

TIS학사행정시스템 오류해결방안

가. 보안인증서 오류시

(보안을 위해 웹사이트에서 보안인증서 오류가 있는 콘텐츠를 표시하는 것을 차단했습니다.)

1. 해당오류메시지시 여기를 클릭



2. 이 웹사이트를 계속 탐색합니다 클릭



3. 접속완료

Methodist Theological University Total Information System

세계적 명문 신학대학으로의 도약
감리교신학대학교입니다

진리를 알지니

로그인 ID 기억

ID:

비밀번호:

Login ID/PW 조회

TIS학사행정시스템 오류시 유의사항 CLICK!!

로그인 관련

현재 아이디는 학생은 **학번**, 교직원은 **교직원번호**로 되어 있습니다.

수강신청 기간

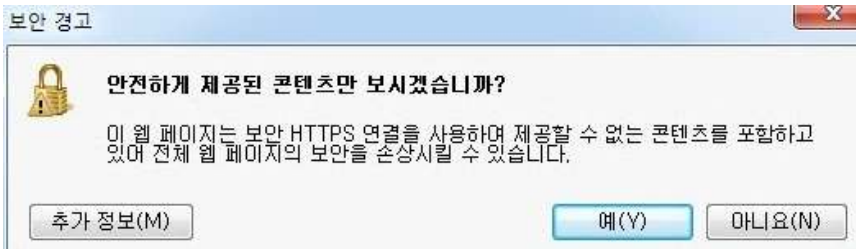
수강신청 **관련문의**는 학부생은 **교무처**, 대학원생은 **교학처**로 문의하십시오.
수강신청 기간에는 접속량이 많아 일부 서비스가 느려질 수 있습니다.
서비스이용에 참고하시기 바랍니다.

관련문의

- ▶ 전산소 3619 - 223
- ▶ 교학처(대학원) 3619 - 240
- ▶ 교무처(학부) 3619 - 205 / 208
- ▶ 평생교육원(교학과) 3619 - 238/241

나. 안전하게 제공된 콘텐츠만 보시겠습니까? 해결방법

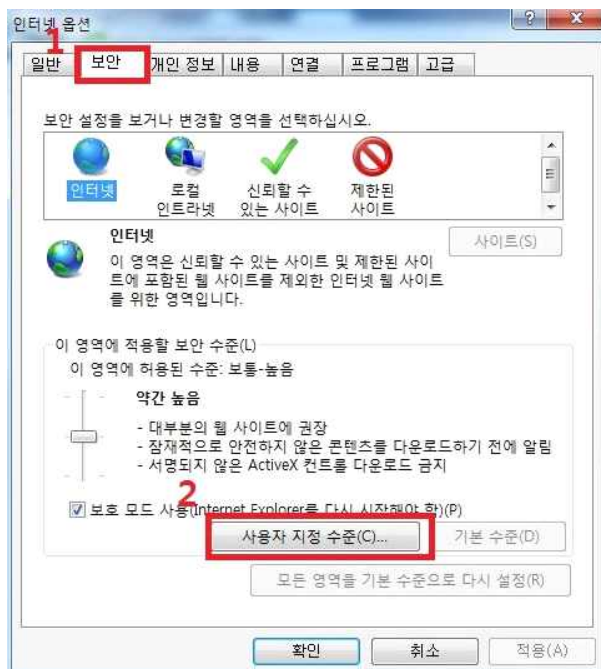
1. 안전하게 제공된 콘텐츠만 보시겠습니까? 예 클릭



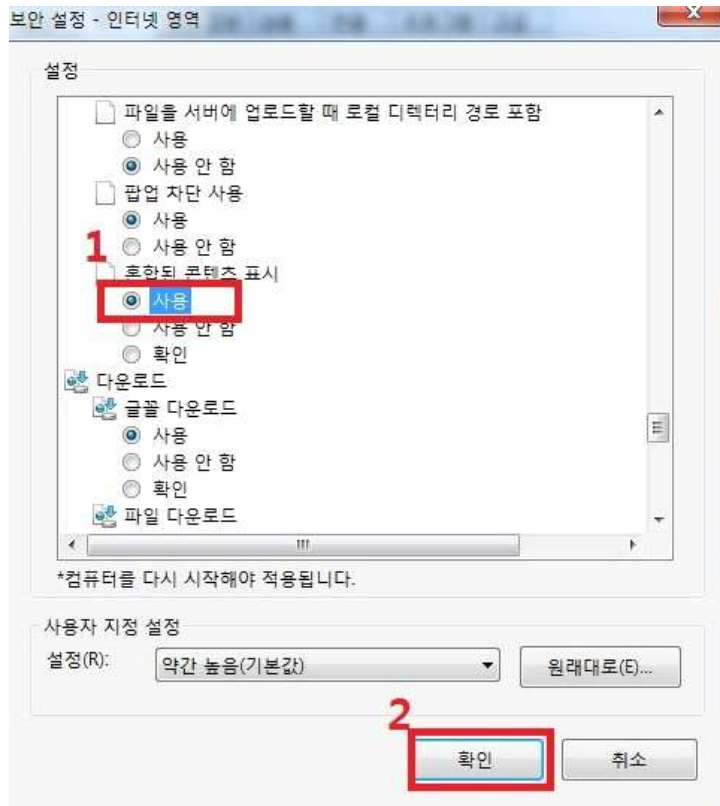
2. 인터넷 창 메뉴-도구-인터넷 옵션 클릭



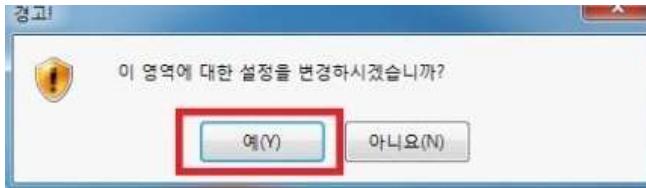
3. 인터넷 옵션-보안탭의 사용자 지정수준 클릭



4. 혼란된 콘텐츠 표시 메뉴의 사용 클릭후 확인



5. 이 영역에 대한 설정을 변경하시겠습니까? 예



다. 익스플로러 11의 환경설정

1. 크롬이나 파이어폭스가 아닌 인터넷 익스플로러(IE)에서 실행해주세요.

2. 익스플로러 버전이 11일 경우

*익스플로러 버전 확인법:

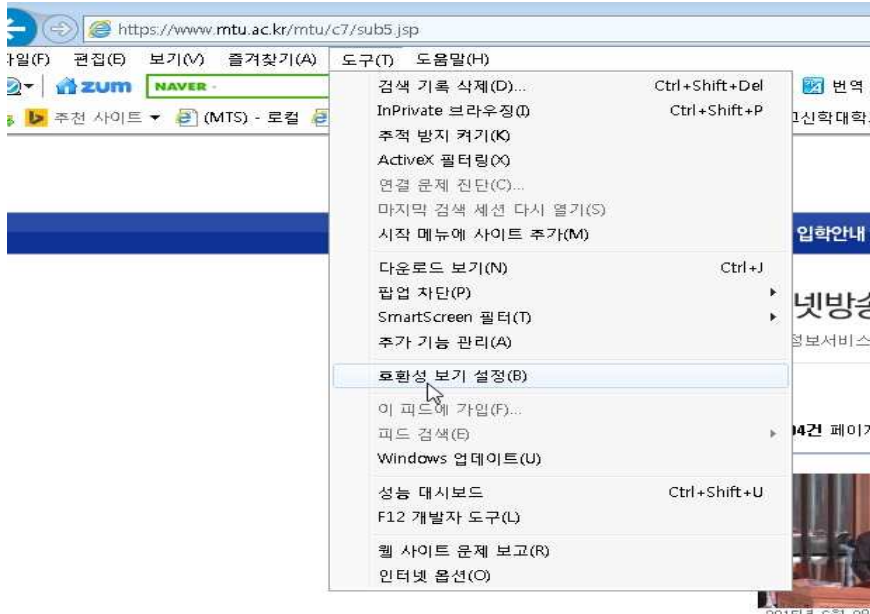


-인터넷창 우측상단의 톱니바퀴 클릭- 인터넷 익스플로러 정보



숫자 버전이 11이다.. 자동으로 새버전 설치 체크된 경우는 해제한다.

-도구-호환성보기 설정 클릭



-이 웹사이트 추가에 **mtu.ac.kr**이 기본셋팅되었음 추가 클릭

